


STAPPENPLAN DEKENFORT (WikiHow)


STAP 1: MATERIAAL VERZAMELEN

Verzamel:

- 4 stoelen
- Grote deken (bijvoorbeeld van je bed)
- Kussens




STAP 2: DEKEN OP DE GROND LEGGEN




STAP 3: STOELN PLAATSEN

Plaats de 4 stoelen in een vierkant rond de hoeken van het deken



STAP 4: KUSSENS LEGGEN

Leg de kussens verspreid over het deken en in de hoogte zodat ze een muur vormen tegen de stoelen



STAP 5: DEKEN OVER DE STOELN LEGGEN

Je kan het deken vastmaken aan de stoelen door middel van wasknijpers aan de leuning of boeken op het zitvlak



JE DEKENFORT IS KLAAR! Dit is nu je veilig plekje om tot rust te komen.

In je dekenfort kan je verschillende dingen doen:

- Lezen
- Muziek luisteren
- Tekenen/kleuren
- Op je gsm, laptop of tablet zitten
- ...

